



CÔNG TY TNHH DỊCH VỤ TƯ VẤN TÀI CHÍNH KẾ TOÁN & KIỂM TOÁN PHÍA NAM
SOUTHERN AUDITING AND ACCOUNTING FINANCIAL CONSULTING SERVICES COMPANY LIMITED (AASCS)

CÔNG TY CỔ PHẦN KHOÁNG SẢN BÌNH ĐỊNH
Năm 2017

29 Vo Thi Sau Street, District 1, Ho Chi Minh City
Tel: (08) 3820 5944 - (08) 3820 5947 • Fax: (08) 3820 5942
Email: info@aascs.com.vn Website: www.aascs.com.vn



*Báo cáo của Ban Tổng Giám đốc và
Báo cáo tài chính đã được kiểm toán*

CÔNG TY CỔ PHẦN KHOÁNG SẢN BÌNH ĐỊNH
Năm 2017



Được kiểm toán bởi:

**CÔNG TY TNHH DỊCH VỤ TƯ VẤN TÀI CHÍNH KẾ TOÁN VÀ KIỂM TOÁN PHÍA NAM
(AASCS)**
29 Võ Thị Sáu, Quận 1, TP. Hồ Chí Minh; Điện thoại: (028).38205.944 -(028)38205.947; Fax:(028) 38205.942

NỘI DUNG	Trang
Báo cáo của Ban Tổng Giám đốc	03 - 04
Báo cáo Kiểm toán độc lập	05 - 06
Báo cáo tài chính đã được kiểm toán	
Bảng cân đối kế toán tại ngày 31 tháng 12 năm 2017	07 - 08
Báo cáo kết quả hoạt động kinh doanh năm 2017	09
Báo cáo lưu chuyển tiền tệ năm 2017	10 - 11
Bản thuyết minh Báo cáo tài chính năm 2017	12 - 29



BÁO CÁO CỦA BAN TỔNG GIÁM ĐỐC

Ban Tổng Giám đốc Công ty Cổ Phần Khoáng Sản Bình Định (sau đây gọi tắt là “Công ty”) trình bày Báo cáo của mình và Báo cáo tài chính của Công ty kết thúc ngày 31 tháng 12 năm 2017.

Công ty Cổ phần Khoáng Sản Bình Định được thành lập theo Quyết định số 09/2001/QĐ-UB ngày 08 tháng 01 năm 2001 của Ủy Ban Nhân Dân Tỉnh Bình Định về việc chuyển công ty Khoáng Sản Bình Định thành công ty Cổ Phần; Giấy chứng nhận đăng ký kinh doanh lần đầu Công ty Cổ Phần số 3503000009 ngày 08 tháng 01 năm 2001; Giấy chứng nhận đăng ký kinh doanh thay đổi lần thứ tám ngày 15 tháng 5 năm 2012; Giấy chứng nhận đăng ký kinh doanh thay đổi lần thứ chín ngày 30 tháng 06 năm 2014 do Sở Kế Hoạch và Đầu Tư Tỉnh Bình Định cấp.

Lĩnh vực hoạt động kinh doanh của Công ty là: Khai thác, chế biến và mua bán khoáng sản từ quặng sa khoáng Titan và các loại quặng, khoáng sản khác. Các hoạt động hỗ trợ khai thác khoáng sản (trừ điều tra, thăm dò dầu khí). Kiểm tra, phân tích kỹ thuật các loại quặng khoáng sản. Mua bán các loại vật tư, máy móc, thiết bị phục vụ khai thác và chế biến các loại quặng khoáng sản.

Các sự kiện sau ngày khóa sổ kế toán lập báo cáo tài chính

Không có sự kiện trọng yếu nào xảy ra sau ngày lập Báo cáo tài chính đòi hỏi được điều chỉnh hay công bố trên Báo cáo tài chính.

Hội đồng Quản trị và Ban Tổng Giám đốc

Các thành viên của Hội đồng Quản trị bao gồm:

Ông Lê Anh Vũ	Chủ tịch	(bổ nhiệm ngày 24 tháng 04 năm 2017)
Ông Trần Cảnh Thịnh	Thành viên	(bổ nhiệm ngày 24 tháng 04 năm 2017)
Ông Huỳnh Ngọc Bích	Thành viên	(bổ nhiệm ngày 24 tháng 04 năm 2017)
Ông Hoàng Liên Sơn	Thành viên	(bổ nhiệm ngày 24 tháng 04 năm 2017)
Ông Lê Trung Hậu	Thành viên	(bổ nhiệm ngày 24 tháng 04 năm 2017)

Các thành viên của Ban Tổng Giám đốc bao gồm:

Ông Lê Anh Vũ	Tổng Giám đốc	(bổ nhiệm ngày 24 tháng 04 năm 2017)
Ông Trần Cảnh Thịnh	Phó Tổng Giám đốc	(bổ nhiệm ngày 09 tháng 06 năm 2017)
Ông Đỗ Thanh Thao	Phó Tổng Giám đốc	(bổ nhiệm ngày 09 tháng 06 năm 2017)
Ông Huỳnh Ngọc Bích	Kế toán trưởng	(bổ nhiệm ngày 09 tháng 06 năm 2017)

Các thành viên của Ban kiểm soát bao gồm:

Ông Cao Thái Định	Trưởng ban kiểm soát	(bổ nhiệm ngày 24 tháng 04 năm 2017)
Bà Nguyễn Hồ Tường Vy	Thành viên ban kiểm soát	(bổ nhiệm ngày 24 tháng 04 năm 2017)
Ông Nguyễn Thị Hải Vi	Thành viên ban kiểm soát	(bổ nhiệm ngày 24 tháng 04 năm 2017)

CÔNG TY CỔ PHẦN KHOÁNG SẢN BÌNH ĐỊNH

Địa chỉ: 11 Hà Huy Tập, Thành phố Quy Nhơn, Tỉnh Bình Định.

Kiểm toán viên

Công ty TNHH Dịch vụ Tư vấn Tài chính Kế toán và Kiểm toán Phía Nam (AASCS) bày tỏ nguyện vọng tiếp tục làm công tác kiểm toán cho Công ty.

Công bố trách nhiệm của Ban Tổng Giám đốc đối với Báo cáo tài chính

Ban Tổng Giám đốc Công ty chịu trách nhiệm về việc lập Báo cáo tài chính phản ánh trung thực, hợp lý tình hình hoạt động, kết quả hoạt động kinh doanh và tình hình lưu chuyển tiền tệ của Công ty trong kỳ. Trong quá trình lập Báo cáo tài chính, Ban Tổng Giám đốc Công ty cam kết đã tuân thủ các yêu cầu sau:

- Lựa chọn các chính sách kế toán thích hợp và áp dụng các chính sách này một cách nhất quán;
- Đưa ra các đánh giá và dự đoán hợp lý và thận trọng;
- Các chuẩn mực kế toán được áp dụng theo quy định hiện hành, không có những sai lệch trọng yếu đến mức cần phải công bố và giải thích trong báo cáo tài chính;
- Lập và trình bày các báo cáo tài chính trên cơ sở tuân thủ các chuẩn mực kế toán, chế độ kế toán và các quy định có liên quan hiện hành;
- Lập các báo cáo tài chính dựa trên cơ sở hoạt động kinh doanh liên tục, trừ trường hợp không thể cho rằng Công ty sẽ tiếp tục hoạt động kinh doanh.

Ban Tổng Giám đốc Công ty đảm bảo rằng các số kế toán được lưu giữ để phản ánh tình hình tài chính của Công ty, với mức độ trung thực, hợp lý tại bất cứ thời điểm nào và đảm bảo rằng Báo cáo tài chính tuân thủ các quy định hiện hành của Nhà nước. Đồng thời có trách nhiệm trong việc bảo đảm an toàn tài sản của Công ty và thực hiện các biện pháp thích hợp để ngăn chặn, phát hiện các hành vi gian lận và các vi phạm khác.

Ban Tổng Giám đốc Công ty cam kết rằng Báo cáo tài chính đã phản ánh trung thực và hợp lý tình hình tài chính của Công ty tại thời điểm ngày 31 tháng 12 năm 2017, kết quả hoạt động kinh doanh và tình hình lưu chuyển tiền tệ cho năm tài chính kết thúc cùng ngày, phù hợp với chuẩn mực, chế độ kế toán doanh nghiệp Việt Nam và tuân thủ các quy định hiện hành có liên quan.

Tp. Quy Nhơn, ngày 20 tháng 01 năm 2018

TM. Ban Tổng Giám đốc

Tổng Giám đốc



Lê Anh Vũ



Số: 444/BCKT/TC/2018/AASCS**BÁO CÁO KIỂM TOÁN ĐỘC LẬP**
(Về Báo cáo tài chính năm 2017 kết thúc ngày 31 tháng 12 năm 2017
của Công ty Cổ Phần Khoáng Sản Bình Định)

Kính gửi: - **Cổ đông, Hội đồng Quản trị, Ban Tổng Giám đốc**
Công ty Cổ Phần Khoáng Sản Bình Định.

Chúng tôi đã kiểm toán báo cáo tài chính kèm theo của **Công ty Cổ Phần Khoáng Sản Bình Định** được lập ngày 18 tháng 01 năm 2018 từ trang 07 đến trang 29, bao gồm: Bảng cân đối kế toán tại ngày 31 tháng 12 năm 2017, Báo cáo kết quả hoạt động kinh doanh, Báo cáo lưu chuyển tiền tệ cho năm tài chính kết thúc cùng ngày, và bản thuyết minh báo cáo tài chính.

Trách nhiệm của Ban Tổng Giám đốc

Ban Tổng Giám đốc Công ty chịu trách nhiệm về việc lập và trình bày trung thực và hợp lý báo cáo tài chính của Công ty theo chuẩn mực kế toán, chế độ kế toán doanh nghiệp Việt Nam và các quy định pháp lý có liên quan đến việc lập và trình bày báo cáo tài chính và chịu trách nhiệm về kiểm soát nội bộ mà Ban Tổng Giám đốc xác định là cần thiết để đảm bảo cho việc lập và trình bày báo cáo tài chính không có sai sót trọng yếu do gian lận hoặc nhầm lẫn.

Trách nhiệm của Kiểm toán viên

Trách nhiệm của chúng tôi là đưa ra ý kiến về báo cáo tài chính dựa trên kết quả của cuộc kiểm toán. Chúng tôi đã tiến hành kiểm toán theo các chuẩn mực kiểm toán Việt Nam. Các chuẩn mực này yêu cầu chúng tôi tuân thủ chuẩn mực và các quy định về đạo đức nghề nghiệp, lập kế hoạch và thực hiện cuộc kiểm toán để đạt được sự đảm bảo hợp lý về việc liệu báo cáo tài chính của Công ty có còn sai sót trọng yếu hay không.

Công việc kiểm toán bao gồm thực hiện các thủ tục nhằm thu thập các bằng chứng kiểm toán về các số liệu và thuyết minh trên báo cáo tài chính. Các thủ tục kiểm toán được lựa chọn dựa trên xét đoán của kiểm toán viên, bao gồm đánh giá rủi ro có sai sót trọng yếu trong báo cáo tài chính do gian lận hoặc nhầm lẫn. Khi thực hiện đánh giá các rủi ro này, kiểm toán viên đã xem xét kiểm soát nội bộ của Công ty liên quan đến việc lập và trình bày báo cáo tài chính trung thực, hợp lý nhằm thiết kế các thủ tục kiểm toán phù hợp với tình hình thực tế, tuy nhiên không nhằm mục đích đưa ra ý kiến về hiệu quả của kiểm soát nội bộ của Công ty. Công việc kiểm toán cũng bao gồm đánh giá tính thích hợp của các chính sách kế toán được áp dụng và tính hợp lý của các ước tính kế toán của Ban Tổng Giám đốc cũng như đánh giá việc trình bày tổng thể báo cáo tài chính.

Chúng tôi tin tưởng rằng các bằng chứng kiểm toán mà chúng tôi đã thu thập được là đầy đủ và thích hợp làm cơ sở cho ý kiến kiểm toán của chúng tôi.

Ý kiến của Kiểm toán viên

Theo ý kiến của chúng tôi, báo cáo tài chính đã phản ánh trung thực và hợp lý, trên các khía cạnh trọng yếu tình hình tài chính của **Công ty Cổ Phần Khoáng Sản Bình Định** tại ngày 31/12/2017, cũng như kết quả hoạt động kinh doanh và tình hình lưu chuyển tiền tệ cho năm tài chính kết thúc cùng ngày, phù hợp với chuẩn mực kế toán, chế độ kế toán doanh nghiệp Việt Nam và các quy định pháp lý có liên quan đến việc lập và trình bày báo cáo tài chính.

Tp. Hồ Chí Minh, ngày 22 tháng 03 năm 2018
Công ty TNHH Dịch Vụ Tư Vấn Tài Chính
Kế Toán và Kiểm Toán Phía Nam (AASCS)



Tổng Giám đốc

Lê Văn Tuấn

Số Giấy CN ĐKHN kiểm toán: 0479-2018-142-1

Kiểm toán viên

Chu Thế Bình

Số Giấy CN ĐKHN kiểm toán: 1858-2018-142-1

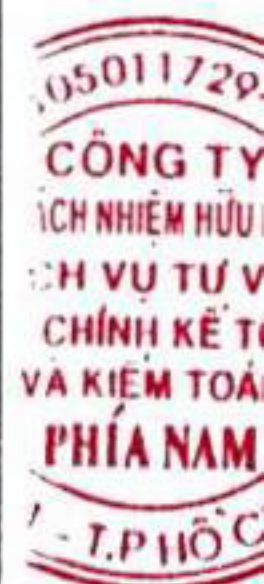


BẢNG CÂN ĐỐI KẾ TOÁN

Tại ngày 31 tháng 12 năm 2017

Đơn vị tính: VND

TÀI SẢN	Mã số	Thuyết minh	Số cuối năm	Số đầu năm
1	2	3	4	5
A - TÀI SẢN NGẮN HẠN (100=110+120+130+140+150)	100		130.388.394.097	123.829.540.089
I. Tiền và các khoản tương đương tiền	110		78.327.020.017	5.111.022.297
1. Tiền	111	V.1	78.327.020.017	5.111.022.297
2. Các khoản tương đương tiền	112			
III. Các khoản phải thu ngắn hạn	130		1.031.690.800	617.463.571
1. Phải thu ngắn hạn của khách hàng	131	V.2	137.830.000	
2. Trả trước cho người bán ngắn hạn	132	V.3	437.348.000	30.000.000
6. Phải thu ngắn hạn khác	136	V.4a	456.512.800	587.463.571
7. Dự phòng phải thu ngắn hạn khó đòi (*)	137			
IV. Hàng tồn kho	140	V.5	46.923.762.062	115.238.224.569
1. Hàng tồn kho	141		46.923.762.062	115.238.224.569
2. Dự phòng giảm giá hàng tồn kho (*)	149			
V. Tài sản ngắn hạn khác	150		4.105.921.218	2.862.829.652
1. Chi phí trả trước ngắn hạn	151			
2. Thuế GTGT được khấu trừ	152	V.8	2.353.778.274	1.467.022.256
3. Thuế và các khoản khác phải thu Nhà nước	153	V.12	1.752.142.944	1.395.807.396
5. Tài sản ngắn hạn khác	155			
B - TÀI SẢN DÀI HẠN (200=210+220+240+250+260)	200		95.646.499.515	95.722.372.251
I- Các khoản phải thu dài hạn	210		4.983.894.000	4.439.717.500
6. Phải thu dài hạn khác	216	V.4b	4.983.894.000	4.439.717.500
7. Dự phòng phải thu dài hạn khó đòi (*)	219			
II. Tài sản cố định	220		64.721.214.650	73.737.822.213
1. Tài sản cố định hữu hình	221	V.6	64.721.214.650	73.737.822.213
- Nguyên giá	222		210.754.249.406	205.516.933.481
- Giá trị hao mòn lũy kế (*)	223		(146.033.034.756)	(131.779.111.268)
3. Tài sản cố định vô hình	227			
- Nguyên giá	228			
- Giá trị hao mòn lũy kế (*)	229			
IV. Tài sản dở dang dài hạn	240			
1. Chi phí sản xuất kinh doanh dở dang dài hạn	241			
2. Chi phí xây dựng cơ bản dở dang	242			
VI. Tài sản dài hạn khác	260		25.941.390.865	17.544.832.538
1. Chi phí trả trước dài hạn	261	V.7	25.941.390.865	17.544.832.538
4. Tài sản dài hạn khác	268			
TỔNG CỘNG TÀI SẢN (270 = 100 + 200)	270		226.034.893.612	219.551.912.340



BẢNG CÂN ĐỐI KẾ TOÁN

Tại ngày 31 tháng 12 năm 2017

Đơn vị tính: VND

NGUỒN VỐN	Mã số	Thuyết minh	Số cuối năm	Số đầu năm
1	2	3	4	5
C - NỢ PHẢI TRẢ (300 = 310 + 330)	300		33.575.770.946	28.319.367.844
I. Nợ ngắn hạn	310		28.978.089.057	22.544.391.416
1. Phải trả người bán ngắn hạn	311	V.10	1.118.830.565	477.729.332
2. Người mua trả tiền trước ngắn hạn	312	V.11	2.000.000.000	6.094.501.800
3. Thuế và các khoản phải nộp Nhà nước	313	V.12	6.556.683.520	3.788.357.365
4. Phải trả người lao động	314	V.13	2.637.986.741	1.713.144.152
5. Chi phí phải trả ngắn hạn	315	V.14	14.777.203.339	1.727.106.000
9. Phải trả ngắn hạn khác	319	V.15	1.886.281.564	6.998.204.439
10. Vay và nợ thuê tài chính ngắn hạn	320			
12. Quỹ khen thưởng, phúc lợi, ban điều hành	322	V.16	1.103.328	1.745.348.328
II. Nợ dài hạn	330		4.597.681.889	5.774.976.428
1. Phải trả người bán dài hạn	331			
2. Người mua trả tiền trước dài hạn	332			
7. Phải trả dài hạn khác	337			
8. Vay và nợ thuê tài chính dài hạn	338	V.9	4.597.681.889	5.774.976.428
D - VỐN CHỦ SỞ HỮU (400 = 410 + 430)	400	V.17	192.459.122.666	191.232.544.496
I. Vốn chủ sở hữu	410		192.459.122.666	191.232.544.496
1. Vốn góp của chủ sở hữu	411		123.926.300.000	123.926.300.000
- Cổ phiếu phổ thông có quyền biểu quyết	411a		123.926.300.000	123.926.300.000
- Cổ phiếu ưu đãi	411b			
2. Thặng dư vốn cổ phần	412		19.391.000.000	19.391.000.000
8. Quỹ đầu tư phát triển	418		37.586.313.496	36.200.946.838
10. Quỹ khác thuộc vốn chủ sở hữu	420			
11. Lợi nhuận sau thuế chưa phân phối	421		11.555.509.170	11.714.297.658
- Lợi nhuận chưa phân phối lũy kế đến cuối năm trước	421a		1.877.418.000	2.478.526.000
- Lợi nhuận chưa phân phối năm nay	421b		9.678.091.170	9.235.771.658
12. Nguồn vốn đầu tư XDCB	422			
II. Nguồn kinh phí và quỹ khác	430			
1. Nguồn kinh phí	431			
TỔNG CỘNG NGUỒN VỐN (440 = 300 + 400)	440		226.034.893.612	219.551.912.340



Lập, ngày 18 tháng 01 năm 2018

Người lập biểu
(Ký, họ tên)

Kế toán trưởng
(Ký, họ tên)

Tổng Giám đốc

(Ký, họ tên, đóng dấu)

Nguyễn Thị Tuyết Minh

Huỳnh Ngọc Bích

Lê Anh Vũ

Nguyễn Thị Tuyết Minh

Huỳnh Ngọc Bích

Lê Anh Vũ

BÁO CÁO KẾT QUẢ HOẠT ĐỘNG KINH DOANH

Năm 2017

Đơn vị tính: VND

Chỉ tiêu	Mã số	Thuyết minh	Năm nay	Năm trước
1	2	3	4	5
1. Doanh thu bán hàng, cung cấp dịch vụ	01	VI.1	217.379.891.171	109.801.335.798
2. Các khoản giảm trừ doanh thu	02			
3. Doanh thu thuần về bán hàng và cung cấp dịch vụ (10=01-02)	10	VI.2	217.379.891.171	109.801.335.798
4. Giá vốn hàng bán	11	VI.3	185.601.058.527	90.331.892.767
5. Lợi nhuận gộp về bán hàng và cung cấp dịch vụ (20=10-11)	20		31.778.832.644	19.469.443.031
6. Doanh thu hoạt động tài chính	21	VI.4	371.208.251	273.871.294
7. Chi phí tài chính	22	VI.5	107.166.647	441.386.464
- Trong đó: Chi phí lãi vay	23		2.743.599	8.673.318
8. Chi phí bán hàng	25	VI.8a	6.916.089.490	4.032.538.555
9. Chi phí quản lý doanh nghiệp	26	VI.8b	12.662.360.669	7.301.674.529
10. Lợi nhuận từ hoạt động kinh doanh {30=20+(21-22)-(25+26)}	30		12.464.424.089	7.967.714.777
11. Thu nhập khác	31	VI.6	5.454.546	4.009.677.000
12. Chi phí khác	32	VI.7	4.416.528	304.984.759
13. Lợi nhuận khác (40=31-32)	40		1.038.018	3.704.692.241
14. Tổng lợi nhuận kế toán trước thuế (50=30+40)	50		12.465.462.107	11.672.407.018
15. Chi phí thuế thu nhập doanh nghiệp hiện hành	51	VI.10	2.787.370.937	2.436.635.360
16. Chi phí thuế thu nhập doanh nghiệp hoãn lại	52			
17. Lợi nhuận sau thuế thu nhập doanh nghiệp (60=50-51-52)	60	VI.13	9.678.091.170	9.235.771.658
18. Lãi cơ bản trên cổ phiếu	70	VI.11	781	745
19. Lãi suy giảm trên cổ phiếu	71			

Lập, ngày 18 tháng 01 năm 2018

Người lập biểu

(Ký, họ tên)



Nguyễn Thị Tuyết Minh

Kế toán trưởng

(Ký, họ tên)



Huỳnh Ngọc Bích

Tổng Giám đốc

(Ký, họ tên, đóng dấu)



Lê Anh Vũ

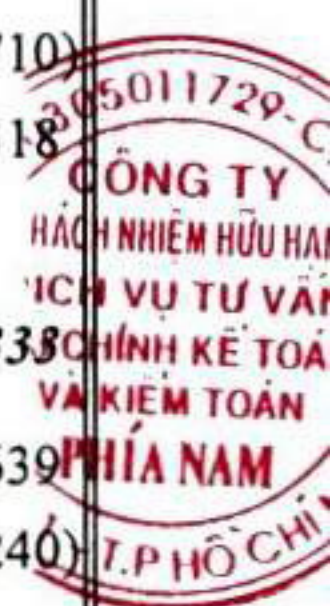
BÁO CÁO LƯU CHUYỂN TIỀN TỆ

(Theo phương pháp gián tiếp)

Năm 2017

Đơn vị tính: VND

Chỉ tiêu	Mã số	Thuyết minh	Năm nay	Năm trước
1	2	3	4	5
I. Lưu chuyển tiền từ hoạt động kinh doanh				
1. Lợi nhuận trước thuế	01		12.465.462.107	11.672.407.018
2. Điều chỉnh cho các khoản				
- Khấu hao TSCĐ và BĐSĐT	02		14.253.923.488	11.300.464.768
- Các khoản dự phòng	03			
- Lãi, lỗ chênh lệch tỷ giá hối đoái do đánh giá lại các khoản mục tiền tệ có gốc ngoại tệ	04		(213.802.886)	183.715.939
- Lãi, lỗ từ hoạt động đầu tư	05		(6.293.326)	(2.019.590.710)
- Chi phí lãi vay	06		2.743.599	8.673.318
- Các khoản điều chỉnh khác	07			
3. Lợi nhuận từ hoạt động kinh doanh trước thay đổi vốn lưu động	08		26.502.032.982	21.145.670.338
- Tăng, giảm các khoản phải thu	09		(2.317.417.004)	8.042.581.639
- Tăng, giảm hàng tồn kho	10		68.314.462.507	(16.030.693.240)
- Tăng, giảm các khoản phải trả (Không kể lãi vay phải trả, thuế thu nhập doanh nghiệp phải nộp)	11		10.066.369.959	(2.657.366.564)
- Tăng, giảm chi phí trả trước	12		(8.396.558.327)	2.177.087.317
- Tăng, giảm chứng khoán kinh doanh	13			
- Tiền lãi vay đã trả	14		(2.743.599)	(8.673.318)
- Thuế thu nhập doanh nghiệp đã nộp	15		(3.142.674.400)	(2.048.060.988)
- Tiền thu khác từ hoạt động kinh doanh	16			
- Tiền chi khác cho hoạt động kinh doanh	17		(544.176.500)	(623.376.500)
Lưu chuyển tiền thuần từ hoạt động kinh doanh	20		90.479.295.618	9.997.168.679
II. Lưu chuyển tiền từ hoạt động đầu tư				
1. Tiền chi để mua sắm, xây dựng TSCĐ và các tài sản dài hạn khác	21		(5.237.315.925)	(2.724.504.133)
2. Tiền thu từ thanh lý, nhượng bán TSCĐ và các tài sản dài hạn khác	22			2.004.838.500
3. Tiền chi cho vay, mua các công cụ nợ của đơn vị khác	23			
4. Tiền thu hồi cho vay, bán lại các công cụ nợ của đơn vị khác	24			
5. Tiền chi đầu tư góp vốn vào đơn vị khác	25			
6. Tiền thu hồi đầu tư góp vốn vào đơn vị khác	26			
7. Tiền thu lãi cho vay, cổ tức và lợi nhuận được chia	27		6.293.326	14.752.210
Lưu chuyển tiền thuần từ hoạt động đầu tư	30		(5.231.022.599)	(704.913.423)



BÁO CÁO LƯU CHUYỂN TIỀN TỆ

(Theo phương pháp gián tiếp)

Năm 2017

Đơn vị tính: VND

Chỉ tiêu	Mã số	Thuyết minh	Năm nay	Năm trước
1	2	3	4	5
III. Lưu chuyển tiền từ hoạt động tài chính				
1. Tiền thu từ phát hành cổ phiếu, nhận vốn góp của chủ sở hữu	31			
2. Tiền chi trả vốn góp cho các chủ sở hữu, mua lại cổ phiếu của doanh nghiệp đã phát hành	32			
3. Tiền vay ngắn hạn, dài hạn nhận được	33		4.544.000.000	7.799.970.000
4. Tiền chi trả nợ gốc vay	34		(4.544.000.000)	(7.799.970.000)
5. Tiền chi trả nợ thuê tài chính	35			
6. Cổ tức, lợi nhuận đã trả cho chủ sở hữu	36		(12.223.588.990)	(25.407.031.860)
Lưu chuyển tiền thuần từ hoạt động tài chính	40		(12.223.588.990)	(25.407.031.860)
Lưu chuyển tiền thuần trong kỳ (50 = 20+30+40)	50		73.024.684.029	(16.114.776.604)
Tiền và tương đương tiền đầu kỳ	60		5.111.022.297	21.186.241.431
Ảnh hưởng của thay đổi tỷ giá hối đoái quy đổi ngoại tệ	61		191.313.691	39.557.470
Tiền và tương đương tiền cuối kỳ (70 = 50+60+61)	70	V.1	78.327.020.017	5.111.022.297

Lập, ngày 18 tháng 01 năm 2018

Người lập biểu
(Ký, họ tên)

Kế toán trưởng
(Ký, họ tên)

Tổng Giám đốc
(Ký, họ tên, đóng dấu)



Nguyễn Thị Tuyết Minh



Huỳnh Ngọc Bích



Lê Anh Vũ

BẢN THUYẾT MINH BÁO CÁO TÀI CHÍNH Năm 2017

I Đặc điểm hoạt động của doanh nghiệp:

1. Hình thức sở hữu vốn:

Công ty Cổ phần Khoáng Sản Bình Định được thành lập theo Quyết định số 09/2001/QĐ-UB ngày 08 tháng 01 năm 2001 của Ủy Ban Nhân Dân Tỉnh Bình Định về việc chuyển Công ty Khoáng Sản Bình Định thành Công ty Cổ phần Khoáng Sản Bình Định; Giấy chứng nhận đăng ký kinh doanh lần đầu số 3503000009 ngày 08 tháng 01 năm 2001; Giấy chứng nhận đăng ký kinh doanh thay đổi lần thứ tám ngày 15 tháng 5 năm 2012; Giấy chứng nhận đăng ký kinh doanh thay đổi lần thứ chín ngày 30 tháng 06 năm 2014 do Sở Kế Hoạch và Đầu Tư Tỉnh Bình Định cấp.

Vốn điều lệ của Công ty là: 123.926.300.000 đồng (Một trăm hai mươi ba tỷ chín trăm hai mươi sáu triệu ba trăm ngàn đồng).

2. Lĩnh vực kinh doanh: Sản xuất công nghiệp; Khai thác chế biến và tiêu thụ các loại khoáng sản.

3. Ngành nghề kinh doanh: Khai thác, chế biến và mua bán khoáng sản từ quặng sa khoáng Titan và các loại quặng, khoáng sản khác; Các hoạt động hỗ trợ khai thác khoáng sản (trừ điều tra, thăm dò dầu khí); Kiểm tra, phân tích kỹ thuật các loại quặng khoáng sản; Mua bán các loại vật tư, máy móc, thiết bị phục vụ khai thác và chế biến các loại quặng khoáng sản.

4. Chu kỳ sản xuất, kinh doanh thông thường:

Chu kỳ sản xuất, kinh doanh thông thường của Công ty không quá 12 tháng.

5. Đặc điểm hoạt động của Công ty trong năm có ảnh hưởng đến Báo cáo tài chính: Không

II Kỳ kế toán, đơn vị tiền tệ sử dụng trong kế toán:

1. Kỳ kế toán của Công ty bắt đầu từ ngày 01/01 và kết thúc vào ngày 31/12 hàng năm.

2. Đơn vị tiền tệ sử dụng trong kế toán: Đơn vị tiền tệ sử dụng trong ghi chép kế toán là đồng Việt Nam (VND).

III Chuẩn mực và Chế độ kế toán áp dụng:

1. Chế độ kế toán áp dụng: Công ty áp dụng chế độ kế toán Việt Nam ban hành theo Thông tư số 200/2014/TT-BTC ngày 22 tháng 12 năm 2014 cũng như các thông tư hướng dẫn thực hiện chuẩn mực kế toán của Bộ Tài chính trong việc lập và trình bày Báo cáo tài chính.

2. Tuyên bố về việc tuân thủ chuẩn mực kế toán và chế độ kế toán: Ban Tổng Giám đốc đảm bảo đã tuân thủ yêu cầu của chuẩn mực kế toán, Chế độ kế toán doanh nghiệp Việt Nam được ban hành theo Thông tư số 200/2014/TT-BTC ngày 22 tháng 12 năm 2014 cũng như các thông tư hướng dẫn thực hiện chuẩn mực kế toán của Bộ Tài chính trong việc lập và trình bày Báo cáo tài chính.

IV Các chính sách kế toán áp dụng:

1. Các loại tỷ giá hối đoái áp dụng trong kế toán:

Việc ghi nhận, đánh giá, xử lý các khoản chênh lệch tỷ giá trong năm được thực hiện theo Thông tư số 200/2014/TT-BTC ngày 22 tháng 12 năm 2014 của Bộ Tài chính.

2. Nguyên tắc ghi nhận các khoản tiền và các khoản tương đương tiền:

Tiền bao gồm tiền mặt, tiền gửi ngân hàng không kỳ hạn và có kỳ hạn, tiền đang chuyển, vàng tiền tệ. Các khoản tương đương tiền là các khoản đầu tư ngắn hạn có thời hạn thu hồi hoặc đáo hạn không quá 3 tháng kể từ ngày mua, dễ dàng chuyển đổi thành tiền cũng như không có nhiều rủi ro trong việc chuyển đổi thành tiền.

3. Nguyên tắc kế toán các khoản đầu tư tài chính:



3.1 Các khoản đầu tư nắm giữ đến ngày đáo hạn:

Khoản đầu tư được phân loại là nắm giữ đến ngày đáo hạn khi Công ty có ý định và khả năng giữ đến ngày đáo hạn. Các khoản đầu tư nắm giữ đến ngày đáo hạn bao gồm: các khoản tiền gửi ngân hàng có kỳ hạn (bao gồm cả các loại tín phiếu, kỳ phiếu), trái phiếu, cổ phiếu ưu đãi bên phát hành bắt buộc phải mua lại tại một thời điểm nhất định trong tương lai và các khoản cho vay nắm giữ đến ngày đáo hạn với mục đích thu lãi hàng kỳ và các khoản đầu tư nắm giữ đến ngày đáo hạn khác.

Các khoản đầu tư nắm giữ đến ngày đáo hạn được ghi nhận ban đầu theo giá gốc bao gồm giá mua và các chi phí liên quan đến giao dịch mua các khoản đầu tư. Sau khi nhận ban đầu, các khoản đầu tư này được ghi nhận theo giá trị có thể thu hồi. Thu nhập lãi từ các khoản đầu tư nắm giữ đến ngày đáo hạn sau ngày mua được ghi nhận trên Báo cáo kết quả hoạt động kinh doanh trên cơ sở dự thu. Lãi được hưởng trước khi Công ty nắm giữ được ghi giảm trừ vào giá gốc tại thời điểm mua.

Khi có các bằng chứng chắc chắn cho thấy một phần hoặc toàn bộ khoản đầu tư có thể không thu hồi được và số tổn thất được xác định một cách đáng tin cậy thì tổn thất được ghi nhận vào chi phí tài chính trong năm và giảm trừ trực tiếp giá trị đầu tư.

3.2 Các khoản chi vay:

Các khoản cho vay được xác định theo giá gốc trừ các khoản dự phòng phải thu khó đòi. Dự phòng phải thu khó đòi của các khoản cho vay được lập căn cứ vào dự kiến mức tổn thất có thể xảy ra.

4. Nguyên tắc kế toán nợ phải thu:

Các khoản nợ phải thu được trình bày theo giá trị ghi sổ trừ đi các khoản dự phòng phải thu khó đòi.

Việc phân loại các khoản phải thu là phải thu khách hàng, phải thu nội bộ và phải thu khác được thực hiện theo nguyên tắc sau:

- Phải thu của khách hàng phản ánh các khoản phải thu mang tính chất thương mại phát sinh từ giao dịch có tính chất mua - bán giữa Công ty và người mua là đơn vị độc lập với Công ty, bao gồm cả các khoản phải thu về tiền bán hàng xuất khẩu ủy thác cho đơn vị khác.
- Phải thu nội bộ phản ánh các khoản phải thu các đơn vị trực thuộc không có tư cách pháp nhân hạch toán phụ thuộc.
- Phải thu khác phản ánh các khoản phải thu không có tính thương mại, không liên quan đến giao dịch mua - bán.

Dự phòng phải thu khó đòi được lập cho từng khoản nợ phải thu khó đòi căn cứ vào tuổi nợ quá hạn của các khoản nợ hoặc dự kiến mức tổn thất có thể xảy ra, cụ thể như sau:

- Đối với nợ phải thu quá hạn thanh toán:
 - 30% giá trị đối với khoản nợ phải thu quá hạn từ trên 6 tháng đến dưới 1 năm.
 - 50% giá trị đối với khoản nợ phải thu quá hạn từ 1 năm đến dưới 2 năm.
 - 70% giá trị đối với khoản nợ phải thu quá hạn từ 2 năm đến dưới 3 năm.
 - 100% giá trị đối với khoản nợ phải thu quá hạn từ 3 năm trở lên.
- Đối với nợ phải thu chưa quá hạn thanh toán nhưng khó có khả năng thu hồi: căn cứ vào dự kiến mức tổn thất để lập dự phòng.

5. Nguyên tắc ghi nhận hàng tồn kho:

5.1 Nguyên tắc kế toán hàng tồn kho:

Hàng tồn kho được tính theo giá gốc. Trường hợp giá trị thuần có thể thực hiện được thấp hơn giá gốc thì phải tính theo giá trị thuần có thể thực hiện được. Giá gốc hàng tồn kho bao gồm chi phí mua, chi phí chế biến và các chi phí liên quan trực tiếp khác phát sinh để có được hàng tồn kho ở địa điểm và trạng thái hiện tại.

Giá gốc của hàng tồn kho mua ngoài bao gồm giá mua, các loại thuế không được hoàn lại, chi phí vận chuyển, bốc xếp, bảo quản trong quá trình mua hàng và các chi phí khác có liên quan trực tiếp đến việc mua hàng tồn kho.



Giá gốc của hàng tồn kho do đơn vị tự sản xuất bao gồm chi phí nguyên liệu vật liệu trực tiếp, chi phí nhân công trực tiếp, chi phí sản xuất chung cố định và chi phí sản xuất chung biến đổi phát sinh trong quá trình chuyển hoá nguyên liệu vật liệu thành thành phẩm.

5.2 Phương pháp xác định giá trị hàng tồn kho cuối kỳ: Giá trị hàng tồn kho cuối kỳ được xác định theo phương pháp bình quân gia quyền.

5.3 Phương pháp hạch toán hàng tồn kho: Công ty áp dụng phương pháp kê khai thường xuyên.

5.4 Lập dự phòng giảm giá hàng tồn kho:

Dự phòng giảm giá hàng tồn kho được lập cho từng mặt hàng tồn kho có giá gốc lớn hơn giá trị thuần có thể thực hiện được. Đối với dịch vụ cung cấp dở dang, việc lập dự phòng giảm giá được tính theo từng loại dịch vụ có mức giá riêng biệt. Tăng, giảm số dư dự phòng giảm giá hàng tồn kho cần phải trích lập tại ngày kết thúc năm tài chính được ghi nhận vào giá vốn hàng bán.

6. Nguyên tắc kế toán và khấu hao TSCĐ hữu hình, TSCĐ vô hình:

6.1 Nguyên tắc kế toán TSCĐ hữu hình, TSCĐ vô hình:

- Tài sản cố định hữu hình được thể hiện theo nguyên giá trừ hao mòn lũy kế. Nguyên giá tài sản cố định hữu hình bao gồm toàn bộ các chi phí mà Công ty phải bỏ ra để có được tài sản cố định tính đến thời điểm đưa tài sản đó vào trạng thái sẵn sàng sử dụng.

- Các chi phí phát sinh sau ghi nhận ban đầu chỉ được ghi tăng nguyên giá tài sản cố định nếu các chi phí này chắc chắn làm tăng lợi ích kinh tế trong tương lai do sử dụng tài sản đó. Các chi phí phát sinh không thỏa mãn điều kiện trên được ghi nhận là chi phí sản xuất, kinh doanh trong kỳ.

- Khấu hao được trích theo phương pháp đường thẳng và tuân thủ theo tỷ lệ khấu hao được xác định theo quy định tại Thông tư số 45/2013/TT-BTC ngày 25/04/2013 và Thông tư số 147/2016/TT-BTC ngày 13/10/2016 sửa đổi, bổ sung một số điều của Thông tư số 45/2013/TT-BTC ngày 25/04/2013 của Bộ Tài chính.

7. Nguyên tắc kế toán chi phí trả trước:

Các loại chi phí trả trước nếu chỉ liên quan đến năm tài chính hiện tại thì được ghi nhận vào chi phí sản xuất kinh doanh trong năm tài chính.

Việc tính và phân bổ chi phí trả trước dài hạn vào chi phí sản xuất kinh doanh từng kỳ hạch toán được căn cứ vào tính chất, mức độ từng loại chi phí để chọn phương pháp và tiêu thức phân bổ hợp lý.

8. Nguyên tắc kế toán nợ phải trả và chi phí phải trả:

Các khoản nợ phải trả và chi phí phải trả được ghi nhận cho số tiền phải trả trong tương lai liên quan đến hàng hóa và dịch vụ đã nhận được. Chi phí phải trả được ghi nhận dựa trên các ước tính hợp lý về số tiền phải trả.

Việc phân loại các khoản phải trả là phải trả người bán, chi phí phải trả, phải trả nội bộ và phải trả khác được thực hiện theo nguyên tắc sau:

- Phải trả người bán phản ánh các khoản phải trả mang tính chất thương mại phát sinh từ giao dịch mua hàng hóa, dịch vụ, tài sản và người bán là đơn vị độc lập với Công ty, bao gồm cả các khoản phải trả khi nhập khẩu thông qua người nhận ủy thác.

- Chi phí phải trả phản ánh các khoản phải trả cho hàng hóa, dịch vụ đã nhận được từ người bán hoặc đã cung cấp cho người mua nhưng chưa chi trả do chưa có hóa đơn hoặc chưa đủ hồ sơ, tài liệu kế toán và các khoản phải trả cho người lao động về tiền lương nghỉ phép, các khoản chi phí sản xuất, kinh doanh phải trích trước.

- Phải trả nội bộ phản ánh các khoản phải trả giữa đơn vị cấp trên và đơn vị cấp dưới trực thuộc không có tư cách pháp nhân hạch toán phụ thuộc.

- Phải trả khác phản ánh các khoản phải trả không có tính thương mại, không liên quan đến giao dịch mua, bán, cung cấp hàng hóa dịch vụ.



9. Nguyên tắc ghi nhận các khoản dự phòng phải trả:

Các khoản dự phòng được ghi nhận khi Công ty có nghĩa vụ nợ hiện tại (nghĩa vụ pháp lý hoặc nghĩa vụ liên đới) do kết quả từ một sự kiện đã xảy ra, việc thanh toán nghĩa vụ nợ này có thể sẽ dẫn đến sự giảm sút về những lợi ích kinh tế và giá trị của nghĩa vụ nợ đó có thể được một ước tính đáng tin cậy.

Nếu ảnh hưởng của thời gian là trọng yếu, dự phòng sẽ được xác định bằng cách chiết khấu số tiền phải bỏ ra trong tương lai để thanh toán nghĩa vụ nợ với tỷ lệ chiết khấu trước thuế và phản ánh những đánh giá trên thị trường hiện tại về giá trị thời gian của tiền và những rủi ro cụ thể của khoản nợ đó. Khoản tăng lên của số dự phòng do thời gian trôi qua được ghi nhận là chi phí tài chính.

10. Nguyên tắc ghi nhận vốn chủ sở hữu:

10.1 Vốn góp của chủ sở hữu:

Vốn góp của chủ sở hữu được ghi nhận theo số vốn thực tế đã góp của các cổ đông, chủ sở hữu.

10.2 Thặng dư vốn cổ phần:

Thặng dư vốn cổ phần được ghi nhận theo số chênh lệch giữa giá phát hành và mệnh giá cổ phiếu khi phát hành lần đầu, phát hành bổ sung, chênh lệch giữa giá tái phát hành và giá trị sổ sách của cổ phiếu quỹ và cấu phần vốn của trái phiếu chuyển đổi khi đáo hạn. Chi phí trực tiếp liên quan đến việc phát hành bổ sung cổ phiếu và tái phát hành cổ phiếu quỹ được ghi giảm thặng dư vốn cổ phần.

10.3 Vốn khác của chủ sở hữu:

Vốn khác được hình thành do bổ sung từ kết quả hoạt động kinh doanh, đánh giá lại tài sản và giá trị còn lại giữa giá trị hợp lý của các tài sản được tặng, biếu, tài trợ sau khi trừ các khoản thuế phải nộp (nếu có) liên quan đến các tài sản này.

11. Nguyên tắc và phương pháp ghi nhận doanh thu:

11.1 Doanh thu bán hàng hóa, thành phẩm:

Doanh thu bán hàng hóa, thành phẩm được ghi nhận khi đồng thời thỏa mãn các điều kiện sau:

- Phần lớn rủi ro và lợi ích gắn liền với quyền sở hữu sản phẩm hoặc hàng hóa đã được chuyển giao cho người mua;
- Công ty không còn nắm giữ quyền quản lý hàng hóa như người sở hữu hàng hóa hoặc quyền kiểm soát hàng hóa;
- Doanh thu được xác định tương đối chắc chắn;
- Công ty đã thu được hoặc sẽ thu được lợi ích kinh tế từ giao dịch bán hàng;
- Xác định được chi phí liên quan đến giao dịch bán hàng.

11.2 Doanh thu cung cấp dịch vụ:

Được ghi nhận khi kết quả của giao dịch đó được xác định một cách đáng tin cậy. Trường hợp việc cung cấp dịch vụ liên quan đến nhiều kỳ thì doanh thu được ghi nhận trong kỳ theo kết quả phân công việc đã hoàn thành vào ngày lập Bảng Cân đối kế toán của kỳ đó. Kết quả của giao dịch cung cấp dịch vụ được xác định khi thỏa mãn các điều kiện sau:

- Doanh thu được xác định tương đối chắc chắn;
- Có khả năng thu được lợi ích kinh tế từ giao dịch cung cấp dịch vụ đó;
- Xác định được phần công việc đã hoàn thành vào ngày lập Bảng cân đối kế toán;
- Xác định được chi phí phát sinh cho giao dịch và chi phí để hoàn thành giao dịch cung cấp dịch vụ đó.

11.3 Doanh thu hoạt động tài chính:

Doanh thu phát sinh từ tiền lãi, tiền bản quyền, cổ tức, lợi nhuận được chia và các khoản doanh thu hoạt động tài chính khác được ghi nhận khi thỏa mãn đồng thời hai (2) điều kiện sau:



CÔNG TY CỔ PHẦN KHOÁNG SẢN BÌNH ĐỊNH

Địa chỉ: 11 Hà Huy Tập, Thành phố Quy Nhơn, Tỉnh Bình Định.

- Có khả năng thu được lợi ích kinh tế từ giao dịch đó;
- Doanh thu được xác định tương đối chắc chắn.

Cổ tức, lợi nhuận được chia được ghi nhận khi Công ty được quyền nhận cổ tức hoặc được quyền nhận lợi nhuận từ việc góp vốn.

12. **Nguyên tắc kế toán các khoản giảm trừ doanh thu:** Các khoản được điều chỉnh giảm trừ vào doanh thu bán hàng, cung cấp dịch vụ phát sinh trong kỳ, gồm: Chiết khấu thương mại, giảm giá hàng bán và hàng bán bị trả lại không phản ánh các khoản thuế được giảm trừ vào doanh thu như thuế GTGT đầu ra phải nộp tính theo phương pháp trực tiếp.

Việc điều chỉnh giảm doanh thu được thực hiện như sau:

- Khoản chiết khấu thương mại, giảm giá hàng bán, hàng bán bị trả lại phát sinh cùng kỳ tiêu thụ sản phẩm, hàng hóa dịch vụ được điều chỉnh giảm doanh thu của kỳ phát sinh;
- Trường hợp sản phẩm, hàng hoá, dịch vụ đã tiêu thụ từ các kỳ trước, đến kỳ sau mới phát sinh chiết khấu thương mại, giảm giá hàng bán hoặc hàng bán bị trả lại thì doanh nghiệp được ghi giảm doanh thu theo nguyên tắc:

+ Nếu sản phẩm, hàng hoá, dịch vụ đã tiêu thụ từ các kỳ trước, đến kỳ sau phải giảm giá, phải chiết khấu thương mại, bị trả lại nhưng phát sinh trước thời điểm phát hành Báo cáo tài chính, kế toán phải coi đây là một sự kiện cần điều chỉnh phát sinh sau ngày lập Bảng cân đối kế toán và ghi giảm doanh thu, trên Báo cáo tài chính của kỳ lập báo cáo (kỳ trước).

+ Trường hợp sản phẩm, hàng hoá, dịch vụ phải giảm giá, phải chiết khấu thương mại, bị trả lại sau thời điểm phát hành Báo cáo tài chính thì doanh nghiệp ghi giảm doanh thu của kỳ phát sinh (kỳ sau).

Chiết khấu thương mại: phải trả là khoản doanh nghiệp bán giảm giá niêm yết cho khách hàng mua hàng với khối lượng lớn. Bên bán hàng thực hiện kế toán chiết khấu thương mại theo những nguyên tắc sau:

Trường hợp trong hóa đơn GTGT hoặc hóa đơn bán hàng đã thể hiện khoản chiết khấu thương mại cho người mua là khoản giảm trừ vào số tiền người mua phải thanh toán (giá bán phản ánh trên hoá đơn là giá đã trừ chiết khấu thương mại) thì doanh nghiệp (bên bán hàng) không sử dụng tài khoản này, doanh thu bán hàng phản ánh theo giá đã trừ chiết khấu thương mại (doanh thu thuần).

Kế toán phải theo dõi riêng khoản chiết khấu thương mại mà doanh nghiệp chi trả cho người mua nhưng chưa được phản ánh là khoản giảm trừ số tiền phải thanh toán trên hóa đơn. Trường hợp này, bên bán ghi nhận doanh thu ban đầu theo giá chưa trừ chiết khấu thương mại (doanh thu gộp). Khoản chiết khấu thương mại cần phải theo dõi riêng trên tài khoản này thường phát sinh trong các trường hợp như:

Số chiết khấu thương mại người mua được hưởng lớn hơn số tiền bán hàng được ghi trên hoá đơn lần cuối cùng. Trường hợp này có thể phát sinh do người mua hàng nhiều lần mới đạt được lượng hàng mua được hưởng chiết khấu và khoản chiết khấu thương mại chỉ được xác định trong lần mua cuối cùng;

Các nhà sản xuất cuối kỳ mới xác định được số lượng hàng mà nhà phân phối (như các siêu thị) đã tiêu thụ và từ đó mới có căn cứ để xác định được số chiết khấu thương mại phải trả dựa trên doanh số bán hoặc số lượng sản phẩm đã tiêu thụ.

Giảm giá hàng bán: là khoản giảm trừ cho người mua do sản phẩm, hàng hoá kém, mất phẩm chất hay không đúng quy cách theo quy định trong hợp đồng kinh tế. Bên bán hàng thực hiện kế toán giảm giá hàng bán theo những nguyên tắc sau:

Trường hợp trong hóa đơn GTGT hoặc hóa đơn bán hàng đã thể hiện khoản giảm giá hàng bán cho người mua là khoản giảm trừ vào số tiền người mua phải thanh toán (giá bán phản ánh trên hoá đơn là giá đã giảm) thì doanh nghiệp (bên bán hàng) không sử dụng tài khoản này, doanh thu bán hàng phản ánh theo giá đã giảm (doanh thu thuần).



Chi phản ánh các khoản giảm trừ do việc chấp thuận giảm giá sau khi đã bán hàng (đã ghi nhận doanh thu) và phát hành hoá đơn (giảm giá ngoài hoá đơn) do hàng bán kém, mất phẩm chất...

Đối với hàng bán bị trả lại: để phản ánh giá trị của số sản phẩm, hàng hóa bị khách hàng trả lại do các nguyên nhân: Vi phạm cam kết, vi phạm hợp đồng kinh tế, hàng bị kém, mất phẩm chất, không đúng chủng loại, quy cách.

13. Nguyên tắc kế toán giá vốn hàng bán:

Giá vốn của sản phẩm, hàng hóa, dịch vụ, bất động sản đầu tư; giá thành sản xuất của sản phẩm xây lắp (đối với doanh nghiệp xây lắp) bán trong kỳ. Ngoài ra, giá vốn còn phản ánh các chi phí liên quan đến hoạt động kinh doanh bất động sản đầu tư như: Chi phí khấu hao; chi phí sửa chữa; chi phí nghiệp vụ cho thuê BĐS đầu tư theo phương thức cho thuê hoạt động (trường hợp phát sinh không lớn); chi phí nhượng bán, thanh lý BĐS đầu tư...

Đối với kinh doanh bất động sản, khi chưa tập hợp được đầy đủ hồ sơ, chứng từ về các khoản chi phí liên quan trực tiếp tới việc đầu tư, xây dựng bất động sản nhưng đã phát sinh doanh thu nhượng bán bất động sản, được trích trước một phần chi phí để tạm tính giá vốn hàng bán. Khi tập hợp đủ hồ sơ, chứng từ hoặc khi bất động sản hoàn thành toàn bộ, thì phải quyết toán số chi phí đã trích trước vào giá vốn hàng bán. Phần chênh lệch giữa số chi phí đã trích trước cao hơn số chi phí thực tế phát sinh được điều chỉnh giảm giá vốn hàng bán của kỳ thực hiện quyết toán. Việc trích trước chi phí để tạm tính giá vốn bất động sản phải tuân thủ theo các nguyên tắc sau:

- Chi được trích trước vào giá vốn hàng bán đối với các khoản chi phí đã có trong dự toán đầu tư, xây dựng nhưng chưa có đủ hồ sơ, tài liệu để nghiệm thu khối lượng và phải thuyết minh chi tiết về lý do, nội dung chi phí trích trước cho từng hạng mục công trình trong kỳ.

- Chi được trích trước chi phí để tạm tính giá vốn hàng bán cho phần bất động sản đã hoàn thành, được xác định là đã bán trong kỳ và đủ tiêu chuẩn ghi nhận doanh thu.

- Số chi phí trích trước được tạm tính và số chi phí thực tế phát sinh được ghi nhận vào giá vốn

hàng bán phải đảm bảo tương ứng với định mức giá vốn tính theo tổng chi phí dự toán của phần hàng hóa bất động sản được xác định là đã bán (được xác định theo diện tích).

Khoản dự phòng giảm giá hàng tồn kho được tính vào giá vốn hàng bán trên cơ sở số lượng hàng tồn kho và phần chênh lệch giữa giá trị thuần có thể thực hiện được nhỏ hơn giá gốc hàng tồn kho. Khi xác định khối lượng hàng tồn kho bị giảm giá cần phải trích lập dự phòng, kế toán phải loại trừ khối lượng hàng tồn kho đã ký được hợp đồng tiêu thụ (có giá trị thuần có thể thực hiện được không thấp hơn giá trị ghi sổ) nhưng chưa chuyển giao cho khách hàng nếu có bằng chứng chắc chắn về việc khách hàng sẽ không từ bỏ thực hiện hợp đồng.

Khi bán sản phẩm, hàng hóa kèm thiết bị, phụ tùng thay thế thì giá trị thiết bị, phụ tùng thay thế được ghi nhận vào giá vốn hàng bán.

Đối với phần giá trị hàng tồn kho hao hụt, mất mát, kế toán phải tính ngay vào giá vốn hàng bán (sau khi trừ đi các khoản bồi thường, nếu có).

Đối với chi phí nguyên vật liệu trực tiếp tiêu hao vượt mức bình thường, chi phí nhân công, chi phí sản xuất chung cố định không phân bổ vào giá trị sản phẩm nhập kho, kế toán phải tính ngay vào giá vốn hàng bán (sau khi trừ đi các khoản bồi thường, nếu có) kể cả khi sản phẩm, hàng hóa chưa được xác định là tiêu thụ.

Các khoản thuế nhập khẩu, thuế tiêu thụ đặc biệt, thuế bảo vệ môi trường đã tính vào giá trị hàng mua, nếu khi xuất bán hàng hóa mà các khoản thuế đó được hoàn lại thì được ghi giảm giá vốn hàng bán.

14. Nguyên tắc kế toán chi phí tài chính: Chi phí hoạt động tài chính bao gồm các khoản chi phí hoặc các khoản lỗ liên quan đến các hoạt động đầu tư tài chính, chi phí cho vay và đi vay vốn, chi phí góp vốn liên doanh, liên kết, lỗ chuyển nhượng chứng khoán ngắn hạn, chi phí giao dịch bán chứng khoán; Dự phòng giảm giá chứng khoán kinh doanh, dự phòng tổn thất đầu tư vào đơn vị khác, khoản lỗ phát sinh khi bán ngoại tệ, lỗ tỷ giá hối đoái...

Không hạch toán vào chi phí tài chính những nội dung chi phí sau đây:



CÔNG TY CỔ PHẦN KHOÁNG SẢN BÌNH ĐỊNH

Địa chỉ: 11 Hà Huy Tập, Thành phố Quy Nhơn, Tỉnh Bình Định.

- Chi phí phục vụ cho việc sản xuất sản phẩm, cung cấp dịch vụ;
- Chi phí bán hàng;
- Chi phí quản lý doanh nghiệp;
- Chi phí kinh doanh bất động sản;
- Chi phí đầu tư xây dựng cơ bản;
- Các khoản chi phí được trang trải bằng nguồn kinh phí khác;
- Chi phí khác.

Chi phí phát hành trái phiếu được phân bổ dần phù hợp với kỳ hạn trái phiếu và được ghi nhận vào chi phí tài chính nếu việc phát hành trái phiếu cho mục đích sản xuất, kinh doanh thông thường.

Lãi phải trả của trái phiếu chuyển đổi được tính vào chi phí tài chính trong kỳ được xác định bằng cách lấy giá trị phần nợ gốc đầu kỳ của trái phiếu chuyển đổi nhân (x) với lãi suất của trái phiếu tương tự trên thị trường nhưng không có quyền chuyển đổi thành cổ phiếu hoặc lãi suất đi vay phổ biến trên thị trường tại thời điểm phát hành trái phiếu chuyển đổi

Nếu cổ phiếu ưu đãi được phân loại là nợ phải trả, khoản cổ tức ưu đãi đó về bản chất là khoản lãi vay và phải được ghi nhận vào chi phí tài chính.

15. Nguyên tắc kế toán chi phí bán hàng, chi phí quản lý doanh nghiệp:

a. Nguyên tắc kế toán chi phí bán hàng:

Các chi phí thực tế phát sinh trong quá trình bán sản phẩm, hàng hoá, cung cấp dịch vụ, bao gồm các chi phí chào hàng, giới thiệu sản phẩm, quảng cáo sản phẩm, hoa hồng bán hàng, chi phí bảo hành sản phẩm, hàng hoá (trừ hoạt động xây lắp), chi phí bảo quản, đóng gói, vận chuyển,...

Các khoản chi phí bán hàng không được coi là chi phí tính thuế TNDN theo quy định của Luật thuế nhưng có đầy đủ hóa đơn chứng từ và đã hạch toán đúng theo Chế độ kế toán thì không được ghi giảm chi phí kế toán mà chỉ điều chỉnh trong quyết toán thuế TNDN để làm tăng số thuế TNDN phải nộp.

Chi phí bán hàng được mở chi tiết theo từng nội dung chi phí như: Chi phí nhân viên, vật liệu, bao bì, dụng cụ, đồ dùng, khấu hao TSCĐ; dịch vụ mua ngoài, chi phí bằng tiền khác.

b. Nguyên tắc kế toán chi phí quản lý doanh nghiệp:

Các chi phí quản lý chung của doanh nghiệp gồm các chi phí về lương nhân viên bộ phận quản lý doanh nghiệp (Tiền lương, tiền công, các khoản phụ cấp,...); Bảo hiểm xã hội, y tế, kinh phí công đoàn, bảo hiểm thất nghiệp của nhân viên quản lý doanh nghiệp; chi phí vật liệu văn phòng, công cụ lao động, khấu hao TSCĐ dùng cho quản lý doanh nghiệp; tiền thuê đất, thuế môn bài; khoản lập dự phòng phải thu khó đòi; dịch vụ mua ngoài (Điện, nước, điện thoại, fax, bảo hiểm tài sản, cháy nổ...); chi phí bằng tiền khác (Tiếp khách, hội nghị khách hàng...).

Các khoản chi phí quản lý doanh nghiệp không được coi là chi phí tính thuế TNDN theo quy định của Luật thuế nhưng có đầy đủ hóa đơn chứng từ và đã hạch toán đúng theo Chế độ kế toán thì không được ghi giảm chi phí kế toán mà chỉ điều chỉnh trong quyết toán thuế TNDN để làm tăng số thuế TNDN phải nộp.

16. Nguyên tắc và phương pháp ghi nhận chi phí thuế thu nhập doanh nghiệp hiện hành:

16.1 Thuế TNDN hiện hành:

Thuế thu nhập hiện hành là khoản thuế được tính dựa trên thu nhập tính thuế. Thu nhập tính thuế chênh lệch so với lợi nhuận kế toán là do điều chỉnh các khoản chênh lệch tạm thời giữa thuế và kế toán, các chi phí không được trừ cũng như điều chỉnh các khoản thu nhập không phải chịu thuế và các khoản lỗ được chuyển.



BẢN THUYẾT MINH BÁO CÁO TÀI CHÍNH

Năm 2017

Đơn vị tính: VND

V- THÔNG TIN BỔ SUNG CHO CÁC KHOẢN MỤC TRÌNH BÀY TRONG BẢNG CÂN ĐỐI KẾ TOÁN

1. TIỀN VÀ CÁC KHOẢN TƯƠNG ĐƯƠNG TIỀN

	Số cuối năm	Số đầu năm
* Tiền mặt	36.310.096	584.768.475
* Tiền gửi ngân hàng	78.290.709.921	4.526.253.822
- Ngân hàng TMCP ĐT & PT - CN.Bình Định (VND)	4.677.484.475	1.074.401.441
- Ngân hàng TMCP Á Châu - CN.Bình Định (VND)	42.548.541	42.386.373
- Ngân hàng NN & PTNT - CN.Bình Định (VND)	14.468.314	14.512.314
- Ngân hàng TMCP Á Châu - CN.Bình Định (# 807.73 USD)	18.311.239	18.335.471
- Ngân hàng TMCP ĐT & PT - CN.Bình Định (# 3,242,094.39 USD)	73.530.700.765	3.369.397.811
- Ngân hàng NN & PTNT - CN.Bình Định (# 317.66 USD)	7.196.587	7.220.412
Cộng	78.327.020.017	5.111.022.297

2. PHẢI THU KHÁCH HÀNG

	Số cuối năm	Số đầu năm
- Phải thu ngắn hạn của khách hàng	137.830.000	
- XN Que hàn điện Khánh Hội	137.830.000	
Cộng	137.830.000	

3. TRẢ TRƯỚC CHO NGƯỜI BÁN

	Số cuối năm	Số đầu năm
* Trả trước cho người bán ngắn hạn	437.348.000	30.000.000
- Đoàn địa chất 502	30.000.000	30.000.000
- Công ty TNHH Tư vấn Thuế T.H	70.000.000	
- Công ty TNHH TEP	302.500.000	
- Công ty CP Xúc tiến đầu tư & SX Phúc Sơn	34.848.000	
Cộng	437.348.000	30.000.000

4. PHẢI THU KHÁC

	Số cuối năm		Số đầu năm	
	Giá gốc	Dự phòng	Giá gốc	Dự phòng
a- Phải thu ngắn hạn khác	456.512.800		587.463.571	
- Bảo hiểm Thất nghiệp			43.526.500	
- Bảo hiểm Y tế			110.333.176	
- Bảo hiểm Xã hội			49.888.095	
- Phải thu Quỹ phúc lợi	456.512.800		383.715.800	
b- Phải thu dài hạn khác	4.983.894.000		4.439.717.500	
* Các khoản ký quỹ, ký cược dài hạn	4.983.894.000		4.439.717.500	
- Ký quỹ môi trường mỏ 73 ha Phù Cát	438.000.000		438.000.000	
- Ký quỹ môi trường mỏ 150 ha Phù Cát	4.466.694.000		3.922.517.500	
- Công ty TM Việt Phước (Đặt cọc thuê kho)	79.200.000		79.200.000	
Cộng	5.440.406.800		5.027.181.071	



BẢN THUYẾT MINH BÁO CÁO TÀI CHÍNH

Năm 2017

Đơn vị tính: VND

5. HÀNG TỒN KHO	Số cuối năm		Số đầu năm	
	Giá gốc	Dự phòng	Giá gốc	Dự phòng
- Nguyên liệu, vật liệu	5.394.649.362		2.254.202.350	
- Công cụ, dụng cụ	748.204.820		398.094.397	
- Thành phẩm	40.780.907.880		112.585.927.822	
Cộng	46.923.762.062		115.238.224.569	

6. TĂNG, GIẢM TÀI SẢN CÓ ĐỊNH HỮU HÌNH

Khoản mục	Nhà cửa, vật kiến trúc	Máy móc, thiết bị	Phương tiện vận tải, truyền dẫn	Dụng cụ quản lý	Tổng Cộng
Nguyên giá					
Số dư đầu năm	42.054.384.488	142.421.945.718	20.185.490.669	855.112.606	205.516.933.481
- Mua trong năm		3.517.063.198	1.679.252.727	41.000.000	5.237.315.925
- Cải tạo sửa chữa					
- Đầu tư XD/CB hoàn thành					
- Chuyển sang bất động sản đầu tư					
- Thanh lý, nhượng bán					
- Giảm khác					
Số dư cuối năm	42.054.384.488	145.939.008.916	21.864.743.396	896.112.606	210.754.249.406
Giá trị hao mòn lũy kế					
Số dư đầu năm	22.341.466.918	94.031.945.983	14.605.493.619	800.204.748	131.779.111.268
- Khấu hao trong năm	2.644.876.872	10.076.985.285	1.495.920.674	36.140.657	14.253.923.488
- Tăng khác					
- Thanh lý, nhượng bán					
- Giảm khác					
Số dư cuối năm	24.986.343.790	104.108.931.268	16.101.414.293	836.345.405	146.033.034.756
III. Giá trị còn lại					
1. Tại ngày đầu năm	19.712.917.570	48.389.999.735	5.579.997.050	54.907.858	73.737.822.213
2. Tại ngày cuối năm	17.068.040.698	41.830.077.648	5.763.329.103	59.767.201	64.721.214.650



BẢN THUYẾT MINH BÁO CÁO TÀI CHÍNH

Năm 2017

Đơn vị tính: VND

7. CHI PHÍ TRẢ TRƯỚC

* Chi phí trả trước dài hạn

- Công cụ, dụng cụ chưa phân bổ
- Phí cấp quyền khai thác mỏ
- Chi phí trồng rừng mỏ 73 ha Cát Thành
- Tiền thuê đất NMX 45 năm theo hợp đồng thuê đất
- Phí bảo lãnh của Ngân hàng BIDV - CN Bình Định
- Phí sử dụng tài liệu địa chất
- Kinh phí xây dựng cơ sở hạ tầng

Cộng

Số cuối năm

25.941.390.865

1.023.843.200

11.430.891.000

555.250.089

3.758.234.036

99.040.740

518.131.800

8.556.000.000

25.941.390.865

Số đầu năm

17.544.832.538

122.207.000

11.745.531.000

234.682.000

4.625.518.286

126.051.852

690.842.400

17.544.832.538

8. TÀI SẢN KHÁC

* Tài sản ngắn hạn khác

- Thuế GTGT được khấu trừ

Cộng

Số cuối năm

2.353.778.274

2.353.778.274

2.353.778.274

Số đầu năm

1.467.022.256

1.467.022.256

1.467.022.256



CÔNG TY CỔ PHẦN KHOÁNG SẢN BÌNH ĐỊNH

Địa chỉ: 11 Hà Huy Tập, Thành phố Quy Nhơn, Tỉnh Bình Định.

BẢN THUYẾT MINH BÁO CÁO TÀI CHÍNH

Năm 2017

9. VAY VÀ NỢ THUÊ TÀI CHÍNH	Số cuối năm		Trong năm		Số đầu năm	
	Giá trị	Số có khả năng trả nợ	Tăng	Giảm	Giá trị	Số có khả năng trả nợ
* Vay dài hạn	4.597.681.889	4.597.681.889		1.177.294.539	5.774.976.428	5.774.976.428
- Tiền thuê đất nhà máy xi	4.597.681.889	4.597.681.889		1.177.294.539	5.774.976.428	5.774.976.428
Cộng	4.597.681.889	4.597.681.889		1.177.294.539	5.774.976.428	5.774.976.428

10. PHẢI TRẢ NGƯỜI BÁN	Số cuối năm		Số đầu năm	
	Giá trị	Số có khả năng trả nợ	Giá trị	Số có khả năng trả nợ
* Phải trả người bán ngắn hạn	1.118.830.565	1.118.830.565	477.729.332	477.729.332
- Công ty TNHH TM & DV Gia Long (than đá)	355.781.818	355.781.818		
- Tiền bao nhựa (Cửa hàng Nguyễn Thị Chi Mai)	26.380.000	26.380.000		
- Hiệu may Việt Huy	466.000.000	466.000.000		
- Công ty TNHH Kiều Anh	41.672.727	41.672.727		
- Công ty TNHH Xuân Phương	14.208.000	14.208.000		
- Nguyễn Thị Minh Hiền (tiền mua gas bình)	34.100.000	34.100.000	30.690.000	30.690.000
- Công ty TNHH SX và TM Vũ Anh	180.688.020	180.688.020	258.995.160	258.995.160
- Công ty TNHH Tư Vấn Đại Lý Thuế			150.000.000	150.000.000
- Công ty TNHH Vận Tải Bách Việt			12.008.272	12.008.272
- HTX vận tải cơ giới 19/5 (tiền vận chuyển)			26.035.900	26.035.900
Cộng	1.118.830.565	1.118.830.565	477.729.332	477.729.332

11. NGƯỜI MUA TRẢ TIỀN TRƯỚC	Số cuối năm	Số đầu năm
	* Người mua trả tiền trước ngắn hạn	2.000.000.000
- DNTN Thương mại & Dịch vụ Gia Long	2.000.000.000	
- Qinzhou Dewei Trade Company LTD (# 267,420.00 USD)		6.094.501.800
Cộng	2.000.000.000	6.094.501.800

BẢN THUYẾT MINH BÁO CÁO TÀI CHÍNH

Năm 2017

12. THUẾ VÀ CÁC KHOẢN PHẢI THU, PHẢI NỘP NHÀ NƯỚC	Đầu năm		Số phát sinh trong năm		Cuối năm	
	Phải thu	Phải nộp	Số phải nộp trong năm	Số đã thực nộp trong năm	Phải thu	Phải nộp
I. Thuế	1.395.807.396	3.674.401.752	38.218.355.588	35.759.667.281	1.752.142.944	6.489.425.607
- Thuế Giá trị gia tăng đầu ra			5.776.436.369	5.776.436.369		
- Thuế GTGT hàng nhập khẩu			64.099.250	64.099.250		
- Thuế xuất khẩu			17.393.929.865	17.393.929.865		
- Thuế nhập khẩu			20.591.175	20.591.175		
- Thuế thu nhập doanh nghiệp	1.331.206.721		2.787.370.937	3.142.674.400	1.686.510.184	
- Thuế thu nhập cá nhân	64.600.675		325.575.580	326.607.665	65.632.760	
- Thuế tài nguyên		3.674.401.752	11.735.527.410	8.920.503.555		6.489.425.607
- Tiền thuê đất			110.126.861	110.126.861		
- Thuế đất phi nông nghiệp			1.698.141	1.698.141		
- Thuế Môn bài			3.000.000	3.000.000		
II. Các khoản phải thu khác		113.955.613	1.389.658.500	1.436.356.200		67.257.913
- Phí cấp quyền khai thác khoáng sản						
- Phí nước thải công nghiệp			1.500.000	1.500.000		
- Phí bảo vệ môi trường		113.955.613	1.388.158.500	1.434.856.200		67.257.913
Cộng	1.395.807.396	3.788.357.365	39.608.014.088	37.196.023.481	1.752.142.944	6.556.683.520

Quyết toán thuế của Công ty sẽ chịu sự kiểm tra của cơ quan thuế. Do việc áp dụng luật và các quy định về thuế đối với nhiều loại giao dịch khác nhau có thể được giải thích theo nhiều cách khác nhau, số thuế được trình bày trên Báo cáo tài chính có thể bị thay đổi theo quyết định của cơ quan thuế.

BẢN THUYẾT MINH BÁO CÁO TÀI CHÍNH

Năm 2017

13. PHẢI TRẢ NGƯỜI LAO ĐỘNG

- Lương phải trả công nhân viên

Cộng

Số cuối năm

2.637.986.741

2.637.986.741

Số đầu năm

1.713.144.152

1.713.144.152

14. CHI PHÍ PHẢI TRẢ

* **Chi phí phải trả ngắn hạn**

- Phí sử dụng tài liệu địa chất

- Công ty TNHH tư vấn thuế T.H

- Công ty TNHH DV tư vấn TC & Kiểm toán phía Nam (AASCS)

- Tiền thuê đất của 69,1 ha (mỏ 150 ha)

- Kinh phí xây dựng cơ sở hạ tầng (mỏ 150 ha)

- Thù lao HĐQT & BKS; thư ký Công ty tháng 12/2017

Cộng

Số cuối năm

14.777.203.339

150.000.000

35.000.000

3.513.203.339

11.056.000.000

23.000.000

14.777.203.339

Số đầu năm

1.727.106.000

1.727.106.000

15. PHẢI TRẢ KHÁC

* **Phải trả ngắn hạn khác**

- Kinh phí Công đoàn

- Bảo hiểm Xã hội

- Bảo hiểm Y tế

- Bảo hiểm Thất nghiệp

- Phan Huy Hoàng

- Tạm thu thuế thu nhập cá nhân

- Thuế thu nhập cá nhân người ngoài công ty

- Cổ đông Quách Xiếu An

- Quỹ trả cổ tức

- Cổ tức 10% năm 2011 của cổ đông lưu ký sản chứng khoán SME

- Khác

Cộng

Số cuối năm

1.886.281.564

1.140.477.929

183.536.325

31.463.370

10.487.790

188.481.040

295.246.760

2.637.400

750.000

11.981.500

1.949.000

19.270.450

1.886.281.564

Số đầu năm

6.998.204.439

1.520.744.769

66.538.660

281.971.030

2.077.400

750.000

5.083.913.580

1.949.000

40.260.000

6.998.204.439

16. QUỸ KHEN THƯỞNG, PHÚC LỢI, BAN ĐIỀU HÀNH

- Quỹ khen thưởng

- Quỹ thưởng Ban quản lý, điều hành công ty

Cộng

Số cuối năm

1.103.328

Số đầu năm

1.745.345.328

3.000

1.103.328

1.745.348.328



BẢN THUYẾT MINH BÁO CÁO TÀI CHÍNH

Năm 2017

17. VỐN CHỦ SỞ HỮU

a/ Bảng đối chiếu biến động của vốn chủ sở hữu

	Các khoản mục thuộc vốn chủ sở hữu					
	Vốn đầu tư của chủ sở hữu	Thặng dư vốn cổ phần	Quỹ đầu tư phát triển	Chênh lệch tỷ giá	Lợi nhuận sau thuế chưa phân phối	Tổng Cộng
A	1	2	3	4	5	6
Số dư đầu năm trước	123.926.300.000	19.391.000.000	34.129.645.874		18.270.631.964	195.717.577.838
- Tăng vốn trong năm trước					9.235.771.658	9.235.771.658
- Lãi trong năm trước			2.071.300.964			2.071.300.964
- Tăng khác						
- Giảm vốn trong năm trước						
- Lỗ trong năm trước					15.792.105.964	15.792.105.964
- Giảm khác						
Số dư đầu năm nay	123.926.300.000	19.391.000.000	36.200.946.838	-	11.714.297.658	191.232.544.496
- Tăng vốn trong năm nay					9.678.091.170	9.678.091.170
- Lãi trong năm nay			1.385.366.658			1.385.366.658
- Tăng khác						
- Giảm vốn trong năm nay						
- Lỗ trong năm nay					9.836.879.658	9.836.879.658
- Giảm khác (*)						
Số dư cuối năm nay	123.926.300.000	19.391.000.000	37.586.313.496	-	11.555.509.170	192.459.122.666

Ghi chú:

(*) Giảm khác của lợi nhuận sau thuế chưa phân phối được trích theo Nghị quyết ĐHĐCĐ thường niên năm 2017 số 07/NQ-ĐHĐCĐ-BMC ngày 22/04/2017

Số tiền (VND)

- Trích cổ tức năm 2016

7.435.578.000

- Quỹ khen thưởng phúc lợi năm 2016

923.577.000

- Thương ban điều hành năm 2016

92.358.000

- Quỹ đầu tư phát triển năm 2016

1.385.366.658

Cộng

9.836.879.658



BẢN THUYẾT MINH BÁO CÁO TÀI CHÍNH

Năm 2017

b/ Chi tiết vốn đầu tư chủ sở hữu	Tỷ lệ	Số cuối năm	Số đầu năm
- Vốn của Công ty mẹ	0%		
- Vốn góp của đối tượng khác	100%	123.926.300.000	123.926.300.000
Cộng	100%	123.926.300.000	123.926.300.000

c/ Các giao dịch về vốn với các chủ sở hữu và phân phối cổ tức, chia lợi nhuận	Năm nay	Năm trước
- <i>Vốn đầu tư của chủ sở hữu</i>		
+ Vốn góp đầu năm	123.926.300.000	123.926.300.000
+ Vốn góp tăng trong năm		
+ Vốn góp giảm trong năm		
+ Vốn góp cuối năm	123.926.300.000	123.926.300.000
- <i>Cổ tức lợi nhuận đã chia</i>	12.223.588.990	12.392.630.000

d/ Cổ phiếu	Số cuối năm	Số đầu năm
- Số lượng cổ phiếu đăng ký phát hành	12.392.630	12.392.630
- Số lượng cổ phiếu bán ra công chúng	12.392.630	12.392.630
+ Cổ phiếu phổ thông	12.392.630	12.392.630
+ Cổ phiếu ưu đãi		
- Số lượng cổ phiếu được mua lại		
+ Cổ phiếu phổ thông		
+ Cổ phiếu ưu đãi		
- Số lượng cổ phiếu đang lưu hành	12.392.630	12.392.630
+ Cổ phiếu phổ thông	12.392.630	12.392.630
+ Cổ phiếu ưu đãi		
* Mệnh giá cổ phiếu đang lưu hành: 10.000 đ/CP		

e/ Các quỹ của doanh nghiệp	37.586.313.496	36.200.946.838
- Quỹ Đầu tư và phát triển	37.586.313.496	36.200.946.838

18. CÁC KHOẢN MỤC NGOÀI BẢNG CÂN ĐỐI KẾ TOÁN

* Ngoại tệ các loại	Số cuối năm	Số đầu năm
- USD	3,243,219.78	149,426.35
Cộng	3,243,219.78	149,426.35

VI. THÔNG TIN BỔ SUNG CHO CÁC KHOẢN MỤC TRÌNH BÀY TRONG BÁO CÁO KẾT QUẢ HOẠT ĐỘNG KINH DOANH

1. TỔNG DOANH THU BÁN HÀNG VÀ CUNG CẤP DỊCH VỤ	Năm nay	Năm trước
- Doanh thu bán hàng	217.379.891.171	109.801.335.798
Cộng	217.379.891.171	109.801.335.798

BẢN THUYẾT MINH BÁO CÁO TÀI CHÍNH

Năm 2017

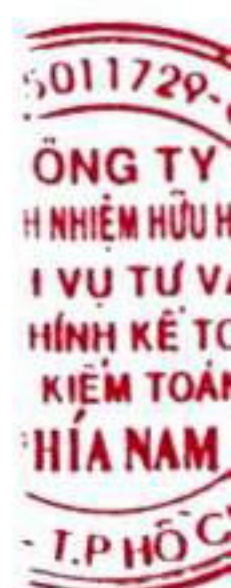
	Năm nay	Năm trước
2. DOANH THU THUẦN VỀ BÁN HÀNG VÀ CUNG CẤP DỊCH VỤ		
- Doanh thu thuần bán hàng	217.379.891.171	109.801.335.798
Cộng	217.379.891.171	109.801.335.798
3. GIÁ VỐN HÀNG BÁN		
- Giá vốn của thành phẩm đã bán	185.293.153.115	90.331.892.767
Cộng	185.293.153.115	90.331.892.767
4. DOANH THU HOẠT ĐỘNG TÀI CHÍNH		
- Lãi tiền gửi, tiền cho vay	6.293.326	14.752.210
- Lãi chênh lệch tỷ giá đã thực hiện	364.914.925	166.736.767
- Lãi chênh lệch tỷ giá hối đoái chưa thực hiện		92.382.317
Cộng	371.208.251	273.871.294
5. CHI PHÍ TÀI CHÍNH		
- Lãi tiền vay	2.743.599	8.673.318
- Lỗ do chênh lệch tỷ giá đã thực hiện	34.068.768	156.614.890
- Lỗ chênh lệch tỷ giá hối đoái chưa thực hiện	70.354.280	276.098.256
Cộng	107.166.647	441.386.464
6. THU NHẬP KHÁC		
- Thanh lý tài sản cố định		140.000.000
- Thu nhập khác	5.454.545	3.869.677.000
Cộng	5.454.545	4.009.677.000
7. CHI PHÍ KHÁC		
- Tiền chậm nộp		304.067.378
- Phạt VPHC thuế TNCN		917.381
- Chi phí khác	4.416.528	
Cộng	4.416.528	304.984.759
8. CHI PHÍ BÁN HÀNG VÀ CHI PHÍ QUẢN LÝ DOANH NGHIỆP		
a) Các khoản chi phí bán hàng phát sinh trong kỳ		
- Chi phí khấu hao TSCĐ		
- Dịch vụ mua ngoài		
- Các khoản chi phí bán hàng	6.916.089.490	4.032.538.555
Cộng	6.916.089.490	4.032.538.555



BẢN THUYẾT MINH BÁO CÁO TÀI CHÍNH

Năm 2017

	Năm nay	Năm trước
b) Các khoản chi phí quản lý doanh nghiệp phát sinh trong kỳ		
- Chi phí nhân viên quản lý	2.989.127.034	2.694.423.121
- Chi phí đồ dùng văn phòng	41.403.046	26.619.000
- Chi phí khấu hao TSCĐ quản lý	48.646.757	58.790.092
- Thuế và lệ phí	7.169.523.191	2.313.254.931
- Dịch vụ mua ngoài	1.816.181.698	1.874.775.385
- Các khoản chi phí QLDN khác	597.478.943	333.812.000
Cộng	12.662.360.669	7.301.674.529
9. CHI PHÍ SẢN XUẤT, KINH DOANH THEO YẾU TỐ		
- Chi phí nguyên liệu, vật liệu	53.781.136.609	65.012.175.868
- Chi phí nhân công	11.479.362.301	12.358.316.153
- Chi phí khấu hao TSCĐ	14.253.923.488	11.300.464.768
- Chi phí dịch vụ mua ngoài	28.638.558.198	35.122.218.461
- Chi phí bằng tiền khác	422.918.000	351.862.000
Cộng	108.575.898.596	124.145.037.250
10. CHI PHÍ THUẾ THU NHẬP DOANH NGHIỆP HIỆN HÀNH		
- Chi phí thuế TNDN tính trên thu nhập chịu thuế hiện hành	2.787.370.937	2.436.635.360
Cộng	2.787.370.937	2.436.635.360
11. LÃI CƠ BẢN TRÊN CỔ PHIẾU		
- Lợi nhuận kế toán sau thuế TNDN	9.678.091.170	9.235.771.658
- Lợi nhuận phân bổ cho cổ đông sở hữu cổ phiếu phổ thông	9.678.091.170	9.235.771.658
- Cổ phiếu phổ thông đang lưu hành bình quân trong kỳ	12.392.630	12.392.630
- Lãi cơ bản trên cổ phiếu	781	745
12. CHI PHÍ CỦA HỘI ĐỒNG QUẢN TRỊ VÀ BAN KIỂM SOÁT		
- Thù lao của Hội đồng quản trị và Ban kiểm soát	339.000.000	414.000.000
Cộng	339.000.000	414.000.000



BẢN THUYẾT MINH BÁO CÁO TÀI CHÍNH

Năm 2017

13. THUẾ TNDN PHẢI NỘP VÀ LỢI NHUẬN SAU THUẾ TRONG KỲ

	Năm nay	Năm trước
+ Tổng lợi nhuận trước thuế	12.465.462.107	11.672.407.018
- Tổng lợi nhuận chịu thuế 20%	12.465.462.107	10.836.387.536
- Tổng lợi nhuận chịu thuế 22% (Lợi nhuận năm 2015)		836.019.482
+ Các khoản điều chỉnh tăng	2.614.585.943	703.422.750
- Khoản điều chỉnh tăng chịu thuế 20%	2.614.585.943	703.422.750
- Khoản điều chỉnh tăng chịu thuế 22%		
+ Các khoản điều chỉnh giảm	213.802.886	
+ Tổng thu nhập chịu thuế	14.866.245.164	12.375.829.768
- Tổng thu nhập chịu thuế 20%	14.866.245.164	11.539.810.286
- Tổng thu nhập chịu thuế 22%		836.019.482
+ Thuế TNDN phải nộp năm nay	2.973.249.032	2.491.886.343
- Thuế TNDN năm nay chịu thuế 20%	2.973.249.032	2.307.962.057
- Thuế TNDN năm nay chịu thuế 22%		183.924.286
+ Thuế TNDN được miễn, giảm	185.878.095	55.250.983
+ Thuế TNDN còn phải nộp	2.787.370.937	2.436.635.360
+ Lợi nhuận sau thuế TNDN	9.678.091.170	9.235.771.658



VII. NHỮNG THÔNG TIN BỔ SUNG

1- Giao dịch giữa các bên liên quan: Không phát sinh

2- Về báo cáo bộ phận:

- Về lĩnh vực kinh doanh:

Công ty hoạt động trong lĩnh vực khai thác và chế biến khoáng sản và chỉ có mặt hàng chủ yếu là các loại quặng khoáng sản titan, hoạt động sản xuất của công ty là một quy trình khép kín từ khâu khai thác đến khâu sản xuất ra thành phẩm tiêu thụ.

- Về khu vực địa lý:

Hoạt động sản xuất của Công ty nằm trong phạm vi một tỉnh.

3- Báo cáo về Công cụ tài chính:

Tình hình sử dụng công cụ tài chính phát sinh tại doanh nghiệp:

- Về hợp đồng kỳ hạn: Không phát sinh

4- Số liệu so sánh

Số dư đầu năm trên Báo cáo tài chính năm 2017 kết thúc ngày 31 tháng 12 năm 2017 là số dư cuối năm trên Báo cáo tài chính năm 2016 đã được kiểm toán bởi công ty TNHH Dịch vụ Tư vấn Tài chính Kế toán và Kiểm toán Phía Nam (AASCS).

Lập, ngày 18 tháng 01 năm 2018

Người lập biểu
(Ký, họ tên)

Nguyễn Thị Tuyết Minh

Kế toán trưởng
(Ký, họ tên)

Huỳnh Ngọc Bích



Tổng Giám đốc

(Ký, họ tên, đóng dấu)

Lê Anh Vũ